



Service de lutte contre la pauvreté,
la précarité et l'exclusion sociale

Steunpunt tot bestrijding van armoede,
bestaansonzekerheid en sociale uitsluiting

Dienst zur Bekämpfung von Armut, prekären
Lebensumständen und sozialer Ausgrenzung

Armoede in België

(focus arbeidsmarkt)

Federale dag van de Diversiteit
17 oktober 2017

Veerle Stroobants

veerle.stroobants@cntr.be, 02/212.31.62







Inhoud

1. Steunpunt armoedebestrijding
2. Wat is armoede?
3. Wie is arm?
4. Focus arbeidsmarkt






1. Steunpunt armoedebestrijding

- 
- Samenwerkingsakkoord tussen de Federale Staat, de Gemeenschappen en Gewesten betreffende de bestendiging van het armoedebeleid (1999)
 - Armoedebestrijding vanuit een mensenrechtenbenadering
 - Evaluatie van de uitoefening van rechten
 - Overleg tussen verenigingen waar armen het woord nemen en diverse andere actoren
 - Publicatie tweejaarlijks Verslag + opvolging
 - Andere activiteiten: rechtspraak, feiten en cijfers, onderzoek,...




2. Wat is armoede?

- Schending van de mensenrechten
 - Onvoldoende inkomen om menswaardig te leven
 - Uitsluiting en non-effectiviteit van rechten op verschillende levensdomeinen
 - Enorme impact op persoon, gezin, levenstraject
- 



2. Wat is armoede?

«In armoede leven, is in angst leven, schrik hebben.

- Schrik om gepakt te worden en uit huis te worden gezet.
 - Schrik dat alles zich tegen je keert, tegen je gezin. Als je vertelt in welke miserie je zit, loop je het risico dat ze gaan zeggen dat je in die omstandigheden geen kind kan opvoeden en dat je kind wordt geplaatst.
 - Schrik om je te verzetten en boos te worden en dat de kinderen daaronder lijden. Het is daarom bijvoorbeeld dat sommige ouders niet naar de oudercontacten op school gaan.
 - Schrik om je inkomen te verliezen, schrik voor de gevolgen wanneer je je verzet tegen diegenen die je een inkomen geven.
 - Schrik om vernederd te worden omdat je niet gestudeerd hebt en niet begrijpt wat de anderen zeggen, schrik om opzij te worden gezet, om de uitsluiting te herbeleven die je altijd al hebt gekend.
 - Schrik om geen rechten te hebben.»
- 

2. Wat is armoede?




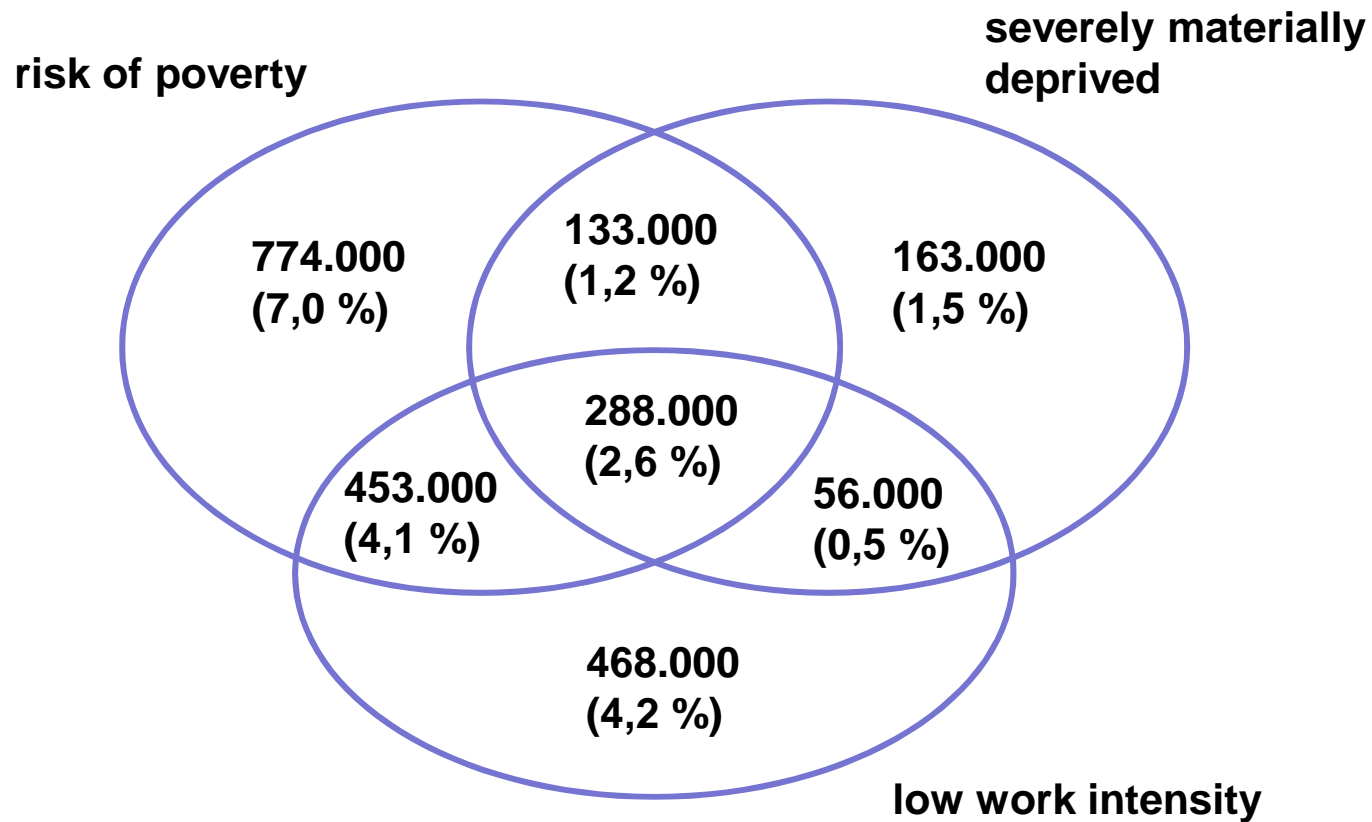
[Video: non take up of rights](https://vimeo.com/170972394) (<https://vimeo.com/170972394>: 0,15-2,00)



2. Wat is armoede?

Indicatoren Eurostat (EU SILC 2016)

- 
- Armoederisico: 15,5%
 - Ernstige materiële deprivatie: 5,5%
 - Lage werkintensiteit: 14,6%
 - Risico op armoede en sociale uitsluiting: 20,7%



Intersections of Europe 2020 Poverty Target Indicators, Belgium, SILC 2015, Eurostat.





2. Wat is armoede?

Armoederisico

- 15,5 % van de bevolking in België
- Leeft in een huishouden met een inkomen onder de armoederisicodrempel (= 60% van het mediaan beschikbaar inkomen op individueel niveau)
- Leeft in een huishouden dat niet beschikt over een inkomen van 1.115 € netto per maand voor een alleenstaande en van 2.341 € netto per maand voor een huishouden bestaande uit twee volwassenen en twee kinderen.

3. Wie is arm?

Uitkeringen onder de armoededrempel

Table A2.1. Minimum social protection allowances in % of at-risk-of-poverty threshold (60% of median)

	2010	2011	2012	2013	2014	2015	2016	2017
Social assistance for the elderly								
Single person	92	94	91	93	93	95	93	93
Couple	82	84	80	83	83	84	82	83
Allowance replacing income for persons with a disability								
Single person	74	76	73	75	76	77	75	77
Couple with two children	66	67	65	66	67	67	66	67
Social assistance								
Single person	74	76	73	75	75	77	76	77
Couple	66	68	65	67	67	68	68	68
Couple with two children	67	68	66	67	67	68	67	67
Single parent with two children	88	89	86	88	88	89	89	88
Minimum Unemployment allowance (after 6 months)								
Single person	86	89	85	88	88	89	87	89
Couple	68	70	68	70	70	71	69	71
Couple with two children	69	70	68	69	69	70	68	70
Single parent with two children	86	88	85	87	87	88	86	87
Minimum invalidity allowance								
Single person	102	105	101	104	104	105	101	102
Couple with two children	81	83	80	82	83	83	80	80

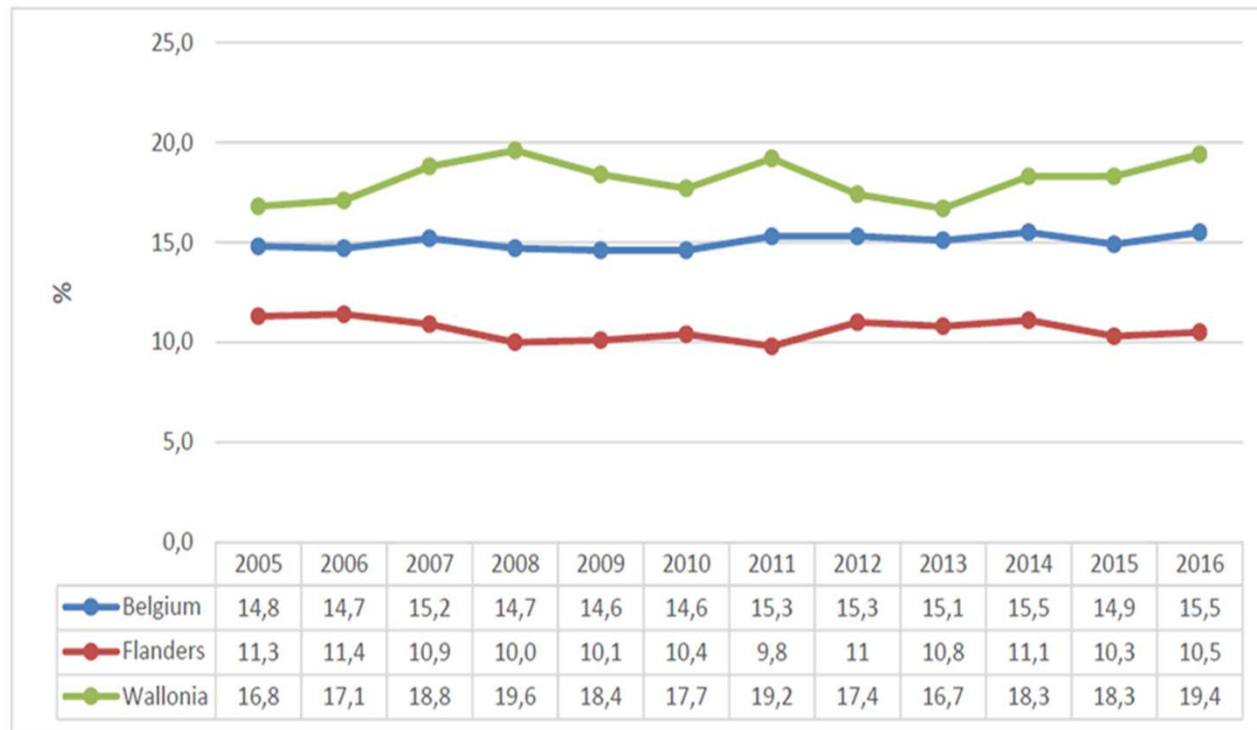
Source : SPF Social Security



3. Wie is arm?

Verschillen tussen de regio's

Figure A3.1.2. At-risk-of-poverty rate per Region (2005-2016, in %)



Source: EU-SILC, EUROSTAT Statistics Belgium

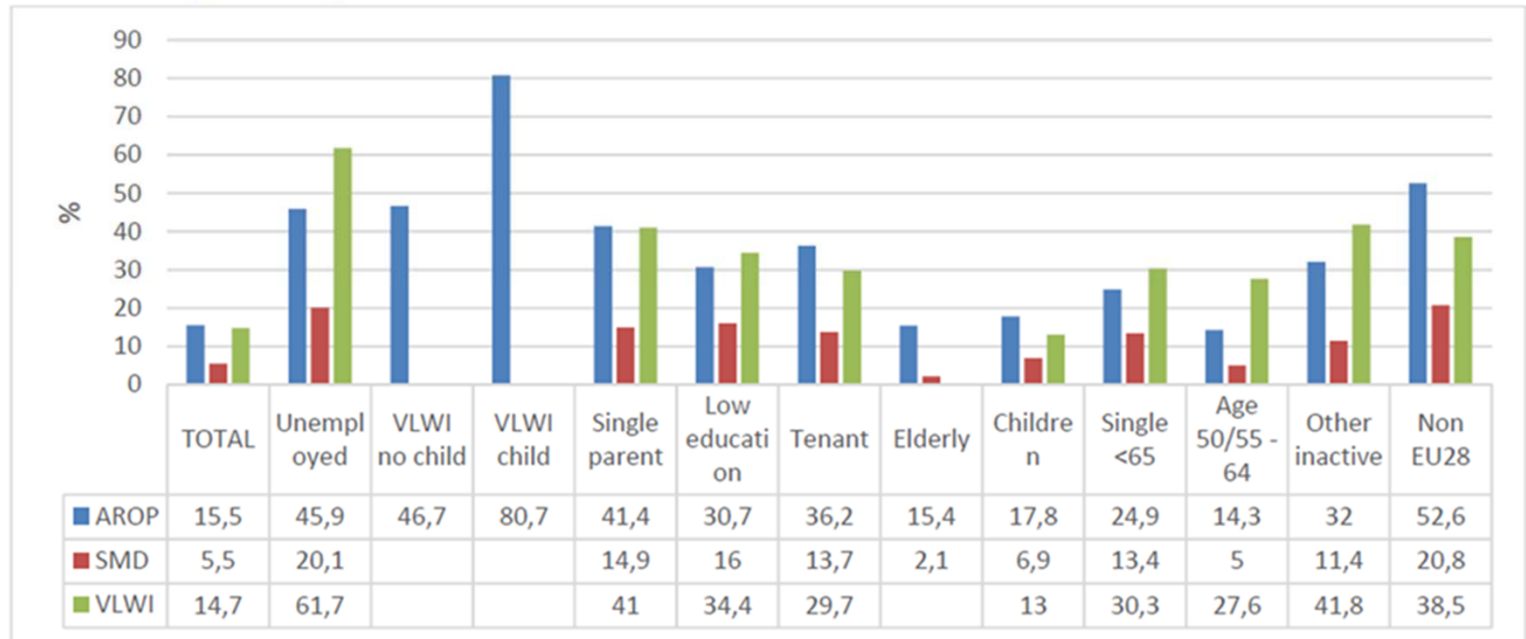




3. Wie is arm?

Groepen met verhoogd risico

Figure 3.2.2. quarter. Incidence of poverty or social exclusion by high risk and policy relevant social categories, Belgium, 2016

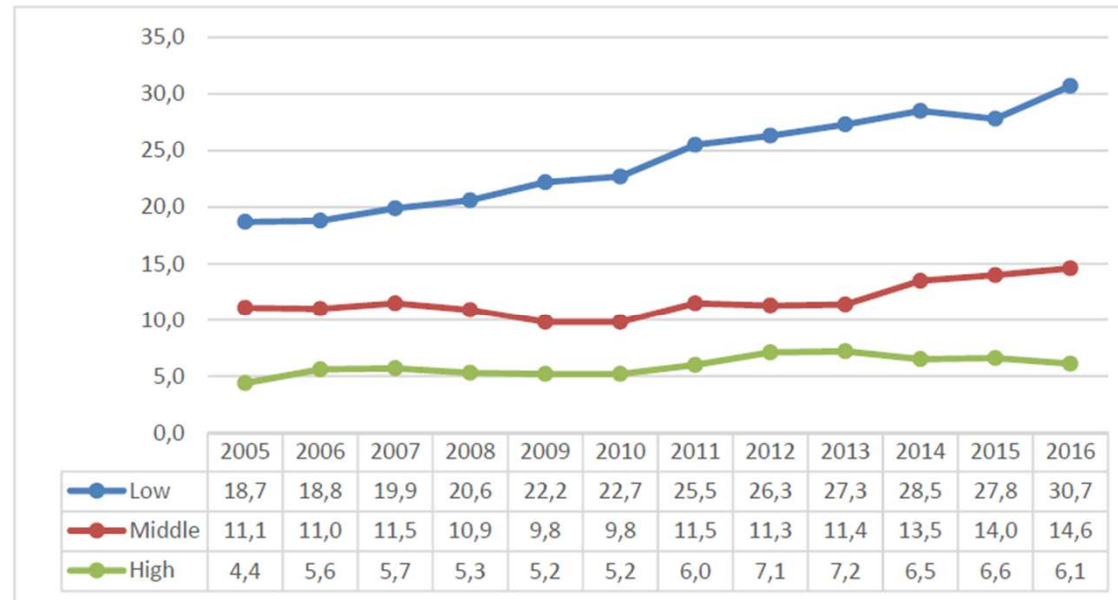


Source : EU-SILC, EUROSTAT, Statistics Belgium

3. Wie is arm?

Verhoogd risico voor mensen met een laag opleidingsniveau

Figure 3.2.2. At-risk-of-poverty rate by level of education, (18-64) Belgium



Source : EU-SILC, EUROSTAT, Statistics Belgium



4. Focus arbeidsmarkt

Verhoogd risico voor werklozen en inactieven



Tabel 1e: Armoederisicopercentage (<60 % van het mediaan netto-inkomen) naar meest frequente activiteitsstatus*, België, SILC 2016 (inkomen 2015)

	Armoederisico
Werkend	4,7
Werkloos	45,9
Pensioen/Brugpensioen	13,3
Andere inactief	32,0


* De meest frequente activiteitsstatus is gedefinieerd als de status die mensen verklaren te hebben ingenomen gedurende meer dan de helft van het aantal maanden in het voorafgaand kalenderjaar.

bron: Algemene Directie Statistiek-Statistics Belgium: [EU-SILC 2016](#)




4. Focus arbeidsmarkt

Werkende armen

- 
- 4,7 % werkende armen in België
 - In vergelijking met de rest van de EU, scoort België vrij goed
 - Absolute cijfers: +/- 220.000 mensen > aantal leefloners
 - Kanttekeningen bij de cijfers




4. Focus arbeidsmarkt

- Paradox: Een job kan een cruciale dam tegen armoede zijn. Maar een job op zich biedt geen waarborg om uit armoede te geraken of te blijven.
 - Redenen
 - Inkomen op huishoudniveau
 - Jongeren en laaggeschoolden
 - Kwaliteit van de arbeid
 - Toegankelijkheid en betaalbaarheid van diensten
- 



4. Focus arbeidsmarkt


Meer mensen aan het werk, niet minder armoede

- 
- Meer werk in huishoudens waar al werk was
 - Nieuwe jobs hebben een gemiddeld lagere kwaliteit
 - Mindere sociale bescherming voor werklozen en arbeidsongeschikten



4. Focus arbeidsmarkt

Pistes

- 
- Creëren van kwaliteitsvolle jobs
 - Creëren van jobs voor laaggeschoolden
 - Inzetten op trajecten van mensen



Meer info op website van het Steunpunt armoedebestrijding

Tweejaarlijkse verslagen (teksten en opvolging)

<http://www.armoedebestrijding.be/publicatiessteunpunt2jaarlijksverslag.htm>



Feiten en cijfers: <http://www.armoedebestrijding.be/cijfers.htm>

Project 'Rechtspraak grondrechten en armoede'

http://www.armoedebestrijding.be/jur_inl.htm

Uitwisseling 'Armoedetoets'

<http://www.armoedebestrijding.be/themaarmoedetoets.htm>

Ondersteuning van onderzoek

www.armoedebestrijding.be/publicatiesonderzoek.htm



Service de lutte contre la pauvreté,
la précarité et l'exclusion sociale

Steunpunt tot bestrijding van armoede,
bestaansonzekerheid en sociale uitsluiting

Dienst zur Bekämpfung von Armut, prekären
Lebensumständen und sozialer Ausgrenzung

Dank voor uw aandacht!

Vragen?

www.luttepauvrete.be
www.armoedebestrijding.be

