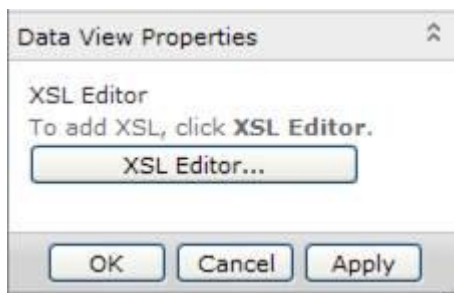


Handleiding als bijlage bij Communicatiekit mei 2012:

Een RSS-bestand in uw intranet integreren: How to

A. Indien u **Microsoft Sharepoint versie 2010** gebruikt als CMS voor uw Intranet:

1. Een “RSS Viewer” webpart toevoegen op de gewenste pagina.

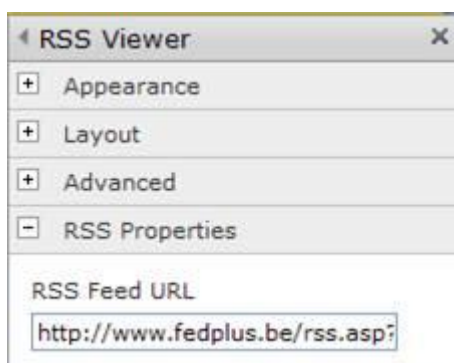


2. De “webpart editor panel” als volgt configureren:

RSS feed URL:

NL: <http://www.fedplus.be/rss.asp?lcid=nl>

FR: <http://www.fedplus.be/rss.asp?lcid=fr>




3. Vervolgens de XSL Editor aanpassen naar wens om de gepaste lay-out te krijgen.

Na integratie, is dit het resultaat:


Fed+, Aanbiedingen in de kijker

Informatie komende van <http://www.fedplus.be>



Ozark Henry & ONB
12.07.2012 - Bozoy

Slotconcert 75 jaar NOB met Ozark Henry op 12 juli
Exclusieve korting
[Lees verder...](#)



ART BRUSSELS
30th contemporary art fair

Art Brussels - 19 tot 22 april
Korting op uw ticket voor dé hedendaagse kunstbeurs
[Lees verder...](#)



B. Indien u **Drupal 6 of 7** gebruikt, als CMS voor uw Intranet

Dit is de url van de RSS-feed:

NL: <http://www.fedplus.be/rss.asp?lcid=nl>

FR: <http://www.fedplus.be/rss.asp?lcid=fr>

Er zijn 2 mogelijke oplossingen:

- 1) Via de standaard aggregator van drupal
- 2) Via de drupal-feeds module

Oplossing 1

Meer informatie over de standaard aggregator module vindt u op:

<http://drupal.org/documentation/modules/aggregator>

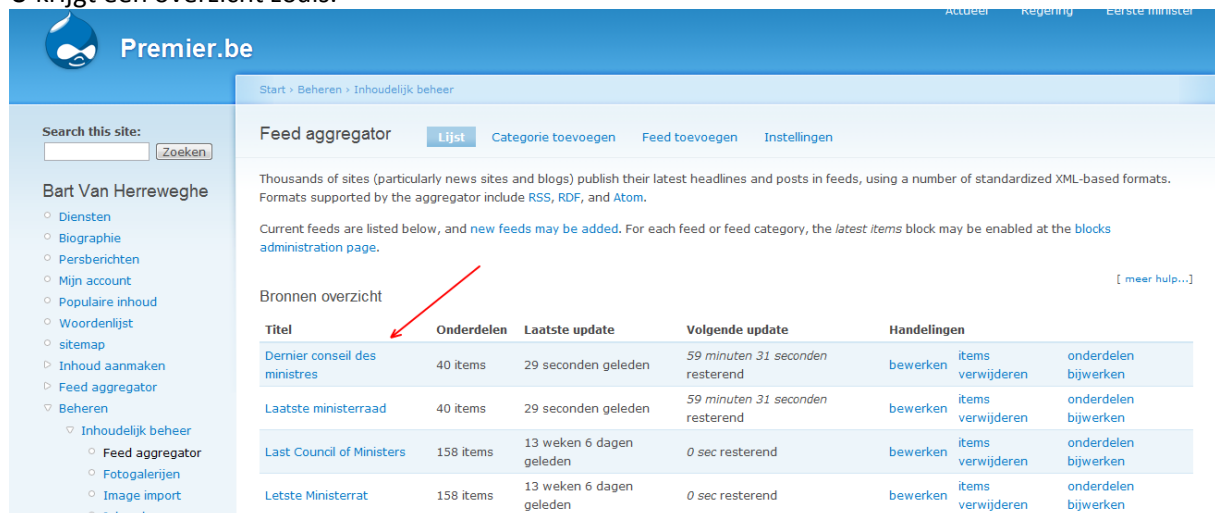
En meer bepaald:

voor drupal 6: <http://drupal.org/node/774852>

voor drupal 7: <http://drupal.org/node/774856>

Ga naar: /admin/content/aggregator

U krijgt een overzicht zoals:



Start > Beheren > Inhoudelijk beheer

Search this site: Zoeken

Bart Van Herreweghe

- Diensten
- Biographie
- Persberichten
- Mijn account
- Populaire inhoud
- Woordenlijst
- sitemap
- Inhoud aanmaken
- Feed aggregator
- Beheren
 - Inhoudelijk beheer
 - Feed aggregator**
 - Fotogalerijen
 - Image import
 - Inhoud

Feed aggregator **Lijst** Categorie toevoegen Feed toevoegen Instellingen

Thousands of sites (particularly news sites and blogs) publish their latest headlines and posts in feeds, using a number of standardized XML-based formats. Formats supported by the aggregator include RSS, RDF, and Atom.

Current feeds are listed below, and new feeds may be added. For each feed or feed category, the *latest items* block may be enabled at the blocks administration page. [meer hulp...]

Bronnen overzicht

| Titel | Onderdelen | Laatste update | Volgende update | Handelingen |
|-------------------------------|------------|--------------------------|----------------------------------|---|
| Dernier conseil des ministres | 40 items | 29 seconden geleden | 59 minuten 31 seconden resterend | bewerken items verwijderen onderdelen bijwerken |
| Laatste ministerraad | 40 items | 29 seconden geleden | 59 minuten 31 seconden resterend | bewerken items verwijderen onderdelen bijwerken |
| Last Council of Ministers | 158 items | 13 weken 6 dagen geleden | 0 sec resterend | bewerken items verwijderen onderdelen bijwerken |
| Letste Ministerrat | 158 items | 13 weken 6 dagen geleden | 0 sec resterend | bewerken items verwijderen onderdelen bijwerken |

- Eerst een **categorie** toevoegen:

/admin/content/aggregator/add/category

Feed aggregator Lijst **Categorie toevoegen** Feed toevoegen Instellingen

Categories allow feed items from different feeds to be grouped together. For example, several sport-related feeds may belong to a category named *Sports*. Feed items may be grouped automatically (by selecting a category when creating or editing a feed) or manually (via the *Categorize* page available from feed item listings). Each category provides its own feed page and block. [\[meer hulp... \]](#)

Titel: *

Beschrijving:

- Daarna een **feed** toevoegen:

/admin/content/aggregator/add/feed

Feed aggregator Lijst Categorie toevoegen **Feed toevoegen** Instellingen

Add a feed in RSS, RDF or Atom format. A feed may only have one entry.

Titel: *

The name of the feed (or the name of the website providing the feed).

URL-adres: *

Volledige URL van de feed.

Bijwerkinterval:

The length of time between feed updates. (Requires a correctly configured [cron maintenance task](#).)

- Bij de instellingen kan u een aantal variabele parameters aanpassen:

Feed aggregator [Lijst](#) [Categorie toevoegen](#) [Feed toevoegen](#) **Instellingen**

Toegestane HTML-tags:

A space-separated list of HTML tags allowed in the content of feed items. (Tags in this list are not removed by Drupal.)

Items zichtbaar op onderdelen en categorieënpagina's:

Number of feed items displayed in feed and category summary pages.

Discard items older than:

The length of time to retain feed items before discarding. (Requires a correctly configured [cron maintenance task](#).)

Categorie selectie type:
 selectievakken
 meervoudige selectie
The type of category selection widget displayed on categorization pages. (For a small number of categories, checkboxes are easier to use, while a multiple selector work well with large numbers of categories.)

Oplossing 2:

De volgende module installeren: <http://drupal.org/project/feeds> en vervolgens configureren.
Uitgebreidere documentatie vindt u op <http://drupal.org/node/622696>

Wie nog meer over RSS wil lezen kan terecht op
http://nl.wikipedia.org/wiki/Really_Simple_Syndication

Redactie:
FED+, mei 2012

Een bijzondere dank aan:

Sabine De Bisschop, FOD Informatie- en Communicatietechnologie en
Bart Van Herreweghe, FOD Kanselarij van de Eerste Minister

voor hun inspiratie bij de inhoud van deze handleiding.